

# OC ERP Analysis



## INDICADORES DE GESTIÓN QUE PERMITEN A LA DIRECCIÓN OPTIMIZAR LOS PROCESOS E IMPULSAR EL CRECIMIENTO DEL NEGOCIO

En el dinámico entorno social y económico en el que estamos inmersos, y dada la velocidad a la que se producen los cambios en dichos ámbitos, tener disponible la información de su negocio ya no es suficiente; también hay que ser capaces de interpretarla con exactitud, para que la toma de decisiones operativas y la elaboración de estrategias, resulten sencillas y exitosas.

**OneClick** le proporciona una plataforma de Business Intelligence diseñada para ayudar a las organizaciones a integrar información procedente de diferentes aplicaciones. De este modo, podrá establecer objetivos globales que le permitirán optimizar la gestión de sus recursos y definir las líneas de actuación más adecuadas en cada momento.

**OC ERP Analysis**, es un Cuadro de Mando formado por un conjunto de **indicadores clave** predefinidos que analizan toda la información referente a la situación económica y financiera de la empresa.

Con **OC ERP Analysis** podrá, además de dar respuesta a cuestiones operativas y de financiación e inversión, evaluar la situación global de su compañía e incrementar la visión estratégica de su negocio.


### Áreas del Cuadro de Mando:

- Balance de Situación
- Pérdidas y Ganancias
- Ratios de Solvencia y Financiación
- Endeudamiento y Apalancamiento
- Presupuestos y Ventas
- Clientes
- Facturación
- Cartera de Efectos



Una división de:

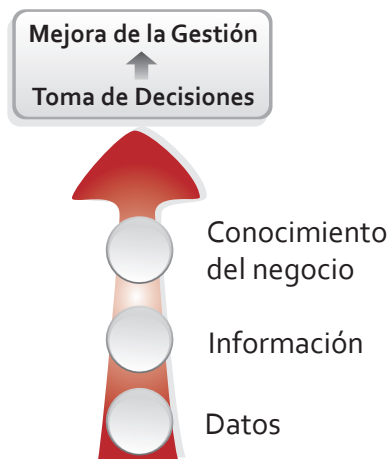




## Cuadros de Mando: Información comprensible, actualizada y de calidad

Al poder tomar decisiones basadas en datos reales, conseguimos reducir la brecha existente entre los datos y la información disponible. De este modo, puede disponer de todo el conocimiento disperso en su organización, para una toma de decisiones eficaz y de calidad, que le permitirá mejorar la gestión de la misma.

**OC ERP Analysis** recopila automáticamente los datos de diferentes fuentes, aplicaciones y sistemas para posteriormente consolidarlos, analizarlos y presentarlos en un formato muy sencillo, comprensible e intuitivo, que simplifica y agiliza enormemente los procesos de toma de decisiones.



### VALOR AÑADIDO

- El Cuadro de Mando se adapta a cualquier solución, sin necesidad de cambiar de aplicativo de gestión
- En pocos días puede ver fluir sus propios datos en el Cuadro de Mando
- A su alcance más de 30 indicadores preconfigurados
- Posibilidad de forma fácil y rápida de crear indicadores adicionales y consultas ad-hoc
- Informes de gestión completos a un solo click
- Solución adaptada al entorno de pequeñas y medianas empresas
- Posibilidad de extender el Cuadro de Mando a otras áreas de la empresa: RRHH, logística, marketing...

### Principales ventajas de los indicadores clave de control:

- Presentación de forma gráfica y atractiva que facilita la interpretación de resultados
- Eliminación del factor de error humano en la presentación de informes críticos
- Indicadores flexibles, que dan respuesta a una misma pregunta desde distintas ópticas
- Obtención de las principales alertas de forma proactiva que permiten tomar la decisión adecuada en el momento oportuno
- Navegación transversal o vertical pudiendo acceder hasta el mínimo nivel de detalle
- Eliminación de la dependencia del equipo informático para obtener sus informes
- Facilidad de instalación, uso amigable y escalabilidad a otras áreas de actuación
- Posibilita la comparación en base a presupuesto o estándares del sector
- Permite visualizar la evolución en el tiempo de los indicadores y establecer una tendencia

“OC ERP Analysis es una solución real, tangible y que se adapta a sus necesidades para llevar a buen puerto sus negocios, mejorar las relaciones con sus clientes, proveedores y socios y aumentar sus ventajas competitivas en el mercado.”



## Un sistema sencillo, configurable e intuitivo

### UNA SOLUCIÓN PRECONFIGURADA Y PERSONALIZABLE

Los **Cuadros de Mando** están preconfigurados, lo que facilita una implantación rápida y sencilla. En tan sólo cinco días se puede empezar a utilizar la solución **OC ERP Analysis** con los principales indicadores económicos y financieros con los que controlar los procesos claves de su organización.

Los indicadores se alimentan directamente con los datos disponibles en las aplicaciones de gestión existentes, sin necesidad de alterar en ningún momento su operativa diaria.

La solución también puede personalizarse para cubrir las peculiaridades propias de cada empresa, añadiendo nuevos indicadores o parametrizando, tanto el contenido de los informes de consultas y Cuadros de Mando, como el formato en el que se presenta la información.

En cuestión de días será posible conocer con todo detalle y precisión, tanto su balance de situación, como el valor de los principales ratios de solvencia y financiación, o la situación de su cartera de clientes, entre otros.

### INFORMES Y ALERTAS PARAMETRIZABLES

Los principales indicadores de gestión se presentan al usuario tanto a nivel de **visión global y agregada** como al **nivel de detalle** que este desee.

Las consultas suministran todo tipo de informes y desgloses, combinando datos en formato de tablas con gráficos que facilitan la comprensión e identificación clara de tendencias, desviaciones, etc.

**OC ERP Analysis** proporciona una cómoda y dinámica navegación que permite realizar consultas rápidas e intuitivas, desde los niveles agregados de la información hasta el detalle final que permite la detección de datos críticos, haciendo uso de múltiples variables mediante un sistema de **filtros**.


La solución **OC ERP Analysis** también incorpora un **sistema de alertas** que permite identificar inmediatamente aquellos indicadores que presentan valores fuera de los umbrales previamente establecidos. A partir de estas alertas, los gestores pueden profundizar a un mayor nivel de detalle para conocer los motivos y tomar decisiones que permitan corregir esta desviación a tiempo.

**16%** incremento de los beneficios

**42%** aumento de la productividad por empleado

**23%** incremento del flujo de caja

**31%** reducción costes operativos



\*Resultado procedente del sondeo IDC/QlikTech



## Características diferenciadoras

### Experiencia

Las soluciones comercializadas por OneClick son fruto de más de 32 años de experiencia de sus socios en el mercado.

### Especialización

En OneClick nos dedicamos a dotar de Inteligencia de negocio a su empresa cada día, atendiendo a las necesidades específicas que nuestros clientes demandan.

### Personalización

Las soluciones estándar son un punto de partida que permiten crecer y ser personalizadas añadiendo nuevos indicadores específicos para cada organización.

### Tecnología

Emplea las plataformas y tecnologías más innovadoras y consolidadas en el mercado.

### Decisiones objetivas

Los gestores toman decisiones acertadas y basadas en datos reales, y no en suposiciones. Los análisis se llevan a cabo utilizando directamente los datos disponibles en los sistemas de cada organización, objetivando la toma de decisiones.

### Integración

La solución OC ERP Analysis se integra fácilmente con soluciones de gestión de distintos fabricantes y accede a un repositorio único y centralizado, que garantiza la integridad y calidad de la información utilizada.

### Escalabilidad

La solución OC ERP Analysis es el punto de partida de una solución global de Cuadros de Mando para toda la organización, siendo totalmente extensible a otras áreas funcionales de la compañía.

## OFERTA DE SERVICIOS

OneClick pone a disposición de sus clientes una completa oferta de **servicios profesionales**, que abarcan desde servicios básicos como el soporte técnico y mantenimiento de las soluciones hasta servicios de consultoría de alto valor añadido y especialización.

OneClick también ofrece una completa oferta de **servicios de formación**, para que los usuarios que deseen adquirir un conocimiento más exhaustivo de la funcionalidad que ofrecen los Cuadros de Mando obtengan la máxima rentabilidad a las soluciones implantadas.

